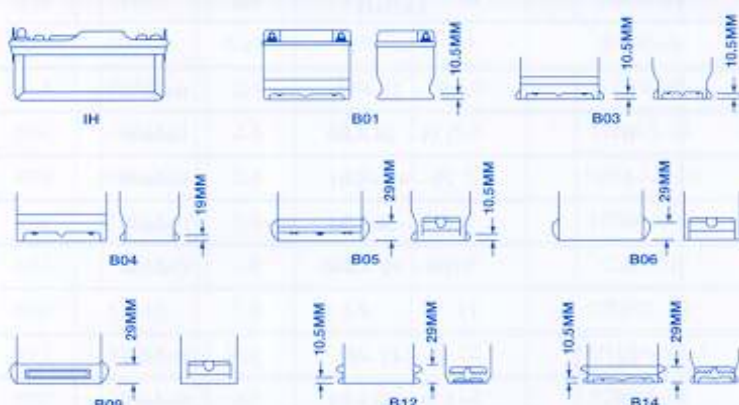



Din nr.	Vægt	Ah (20)	Ah / 5 h	L x B x H	Pol st.	Pol type	Be. Sp.	Ref.
6 Volt Åbne Semi Traktions Batterier til forbrug og start								1 / 10 - 2017
91751	26,5	210	175 Ah / 5 h	260 x 180 x 275	0	1 - 4		6 DC - 210
91871	28,6	225	187 Ah / 5 h	260 x 180 x 275	0	1 - 4		6 DC - 225
91872	28,0	225	187 Ah / 5 h	264 x 181 x 272	0	B 3/8 “		T-105 LPT
92001	30,7	240	200 Ah / 5 h	260 x 180 x 275	0	1 - 4		6 DC - 240
92002	30,0	240	200 Ah / 5 h	264 x 181 x 276	0	B 3/8 “		T-125 LPT
92003	32,0	240	200 Ah / 5 h	244 x 191 x 276	0	1		Q 230
92030	31,0	245	203 Ah / 5 h	244 x 191 x 276	0	1		TE 35
92081	33,0	250	208 Ah / 5 h	297 x 178 x 292	0	1 – B 3/8 “		J 250 G
92161	33,0	260	216 Ah / 5 h	260 x 180 x 295	0	1 - 4		6 DC - 260
92162	33,0	260	216 Ah / 5 h	264 x 181 x 292	0	B 3/8 “		T-145 LPT
92530	38,0	305	253 Ah / 5 h	311 x 178 x 365	0	1 - 4		J 305 E
93070	46,0	370	307 Ah / 5 h	311 x 183 x 432	0	1 - 4		L 16 E
8 Volt Åbne Semi Traktions Batterier til forbrug og start								
91410	29,0	170	141 Ah / 5 h	260 x 180 x 275	1	B 3/8 “		8 DC - 170
91411	29,0	170	141 Ah / 5 h	264 x 181 x 276	1	B 3/8 “		T 875
91580	31,0	190	158 Ah / 5 h	260 x 180 x 275	1	B 3/8 ”		8 DC - 190
91581	31,0	190	158 Ah / 5 h	264 x 181 x 276	1	B 3/8 ”		T 890
12 Volt Åbne og Lukkede Semi Traktions Batterier til forbrug og start								
95502	17,0	60	50 Ah / 5 h	242 x 175 x 190	0	1	B 03 U	Q 60 L
95620	18,5	75	62 Ah / 5 h	260 x 175 x 218	1	1	B 01 U	LFS 75 L
95662	19,5	80	66 Ah / 5 h	278 x 175 x 190	0	1	B 03 U	Q 80 L
95710	21,0	85	71 Ah / 5 h	286 x 171 x 248	1	1		24 TXM
95871	26,9	105	87 Ah / 5 h	330 x 170 x 240	9	1	U	LFS 105 L
95872	25,0	105	87 Ah / 5 h	353 x 175 x 190	0	1	B 03 U	Q 105 L
95951	28,0	115	95 Ah / 5 h	324 x 171 x 248	1	1 - 4		Ellert 27 TMH
96062	29,9	128	106 Ah / 5 h	344 x 172 x 234	0	1	B 01 U	Ellert Q 120 L
96081	30,0	130	108 Ah / 5 h	355 x 171 x 256	1	1 - 4		30 XHS
96233	37,4	148	123 Ah / 5 h	509 x 175 x 205	3	1		Q 137
96250	37,5	150	125 Ah / 5 h	328 x 180 x 276	1	B 3/8 ”		12 DC - 150
96251	37,0	150	125 Ah / 5 h	327 x 181 x 276	1	B 3/8 “		T 1275
96252	37,8	150	125 Ah / 5 h	344 x 172 x 283	0	1		Q 135
96451	46,0	175	145 Ah / 5 h	394 x 178 x 371	1	1 - 4		J 185 E
96584	48,6	190	158 Ah / 5 h	507 x 224 x 223	3	1	U	Q 180
96913	61,0	230	191 Ah / 5 h	519 x 275 x 242	3	1		332
96914	61,0	230	191 Ah / 5 h	519 x 275 x 242	4	1		334
97003	62,0	240	200 Ah / 5 h	518 x 273 x 242	3	1	U	Q 225

Vejledning til Semi Traktion


Kasseudførelse



Poltyper



Polstillinger



6 Volt

12 Volt

SG = side gevind pol - G = gevind pol - B = bolt pol - H = hul pol - M 6 = 6 mm gevind

M 8 = 8 mm gevind - K = kabel pol

Motorcykel Batterier

Polstilling



Udluftning

